



INVESTICE DO ROZVOJE VZDĚLÁVÁNÍ

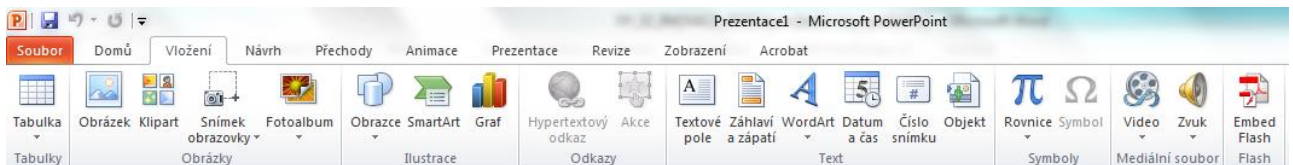
## DUM 2 téma: Základní objekty prezentace

ze sady: 3                      tematický okruh sady: Tvorba multimédií  
ze šablony: 09 – Počítačová grafika                      určeno pro: 1, 2. ročník  
vzdělávací obor: 18-20-M/01 Informační technologie  
vzdělávací oblast: odborné vzdělávání  
metodický list/anotace: viz VY\_32\_INOVACE\_09302ml.pdf  
pomocné soubory:

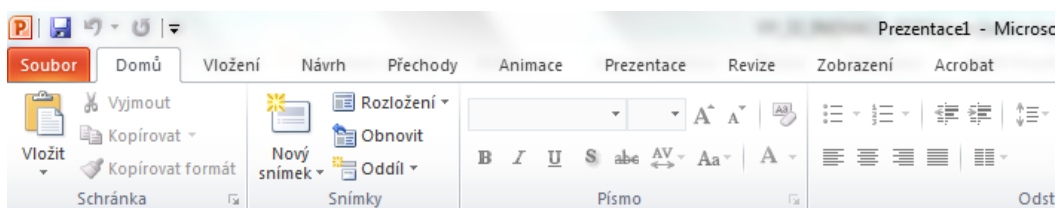
## INVESTICE DO ROZVOJE VZDĚLÁVÁNÍ

1. V dnešní hodině si ukážeme práci s objekty prezentace (text, seznamy, tabulky, obrázky, záhlaví zápatí, styly, grafy, objekty atd...).

a. Tyto objekty naleznete v záložce **Vložení**.



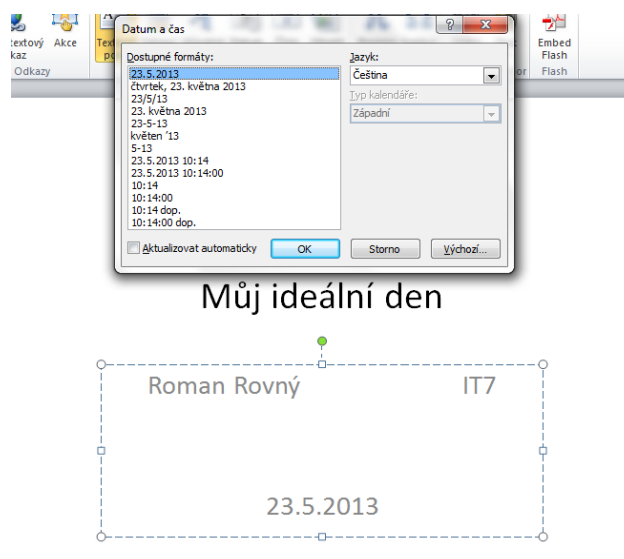
b. Nebo v záložce **Domů**.



V následujícím cvičení si ukážeme, jak některé z těchto objektů použít. Objekty, které si zde nevysvětlíme se ovládají podobně, popřípadě budete-li mít zájem můžete se zeptat vyučujícího nebo si doma sami vyzkoušet.

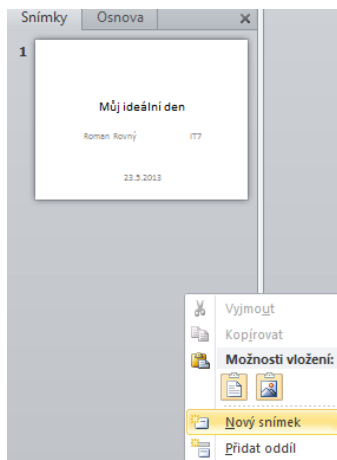
2. Cvičení na práci s objekty.

- Vytvořte dokument prezentace tak aby odpovídal zadaným parametrům.
- Na úvodní slide prezentace vložíme nadpis „MŮJ IDEÁLNÍ DEN“ do středu dokumentu a pod něj napíšete své jméno a příjmení, vše podle obrázku. Do dolní části obrázku vložíme datum a čas jako pole *Vložení*->*Datum a čas* formát *dd.mm.rrr*.

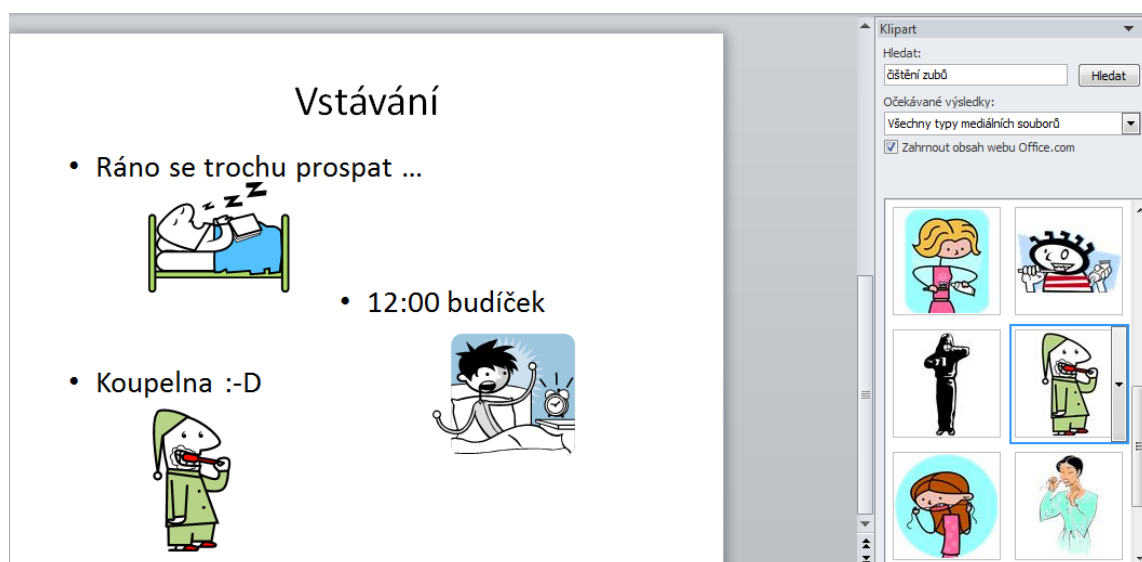


c. Vytvoříme slide číslo dva a do něj vložíme další objekty.

## INVESTICE DO ROZVOJE VZDĚLÁVÁNÍ



- d. Do slide číslo dva vložíme obrázky pomocí *vložení* -> *klipart* (obrázky vyberte libovolně dle vlastního uvážení).



- e. Na slide číslo tři vložíme tabulku o 3 sloupcích a 4 řádcích. Do sloupku postupně vymyslíme denní aktivity. A na slide číslo 4 taktéž viz obrázky 1 a 2.

### Plán dne

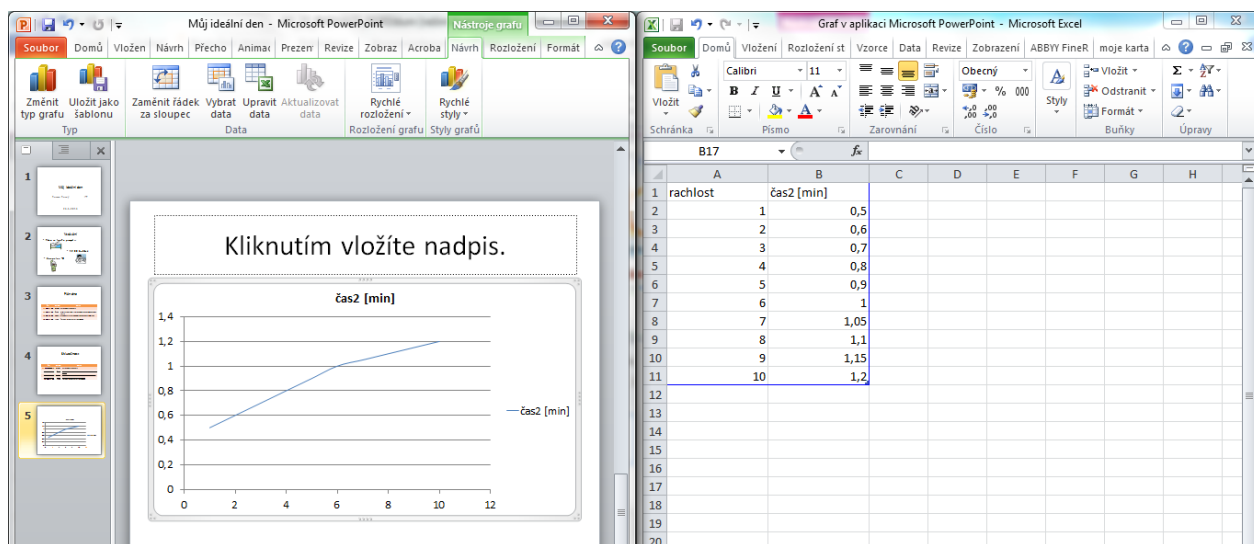
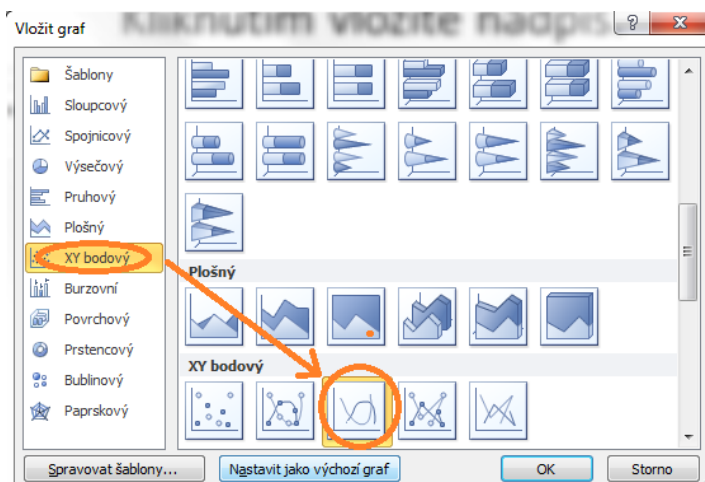
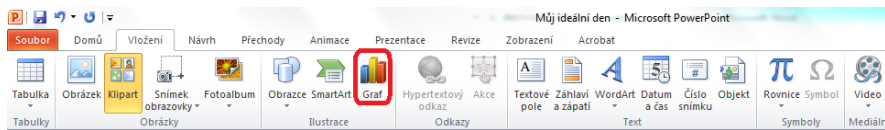
Čas	Název	Obsah
11:00 – 15:00	WoW	Pařba počítačové hry
15:00 – 18:00	Škola	Příprava do školy, tvorba domácích úkolů + učení na testy
18:00 – 20:00	Sport	Tréning karate a sebeobrany, fotbal s kamarády
20:00 – 24:00	škola	Řešení vzorových testových úloh

### Sklutečnost

Čas	Název	Obsah
11:00 – 15:00-24:00	WoW	Pařba počítačové hry
15:00 – 18:00	Škola	Příprava do školy, tvorba domácích úkolů + učení na testy
18:00 – 20:00	Sport	Tréning karate a sebeobrany, fotbal s kamarády
20:00 – 24:00	škola	Řešení vzorových testových úloh

- f. Slide pět bude obsahovat graf rychlosti vztávání z postele. Viz obrázek.


INVESTICE DO ROZVOJE VZDĚLÁVÁNÍ



- g. Na slide číslo pět bude pomocí Wordartu napsáno „NASHLEDANOU“ a pomová Vložení -> objekt bude vložen smajlík.

INVESTICE DO ROZVOJE VZDĚLÁVÁNÍ

## Nashledanou



Vytvořenou práci předved'te vyučujícímu.